

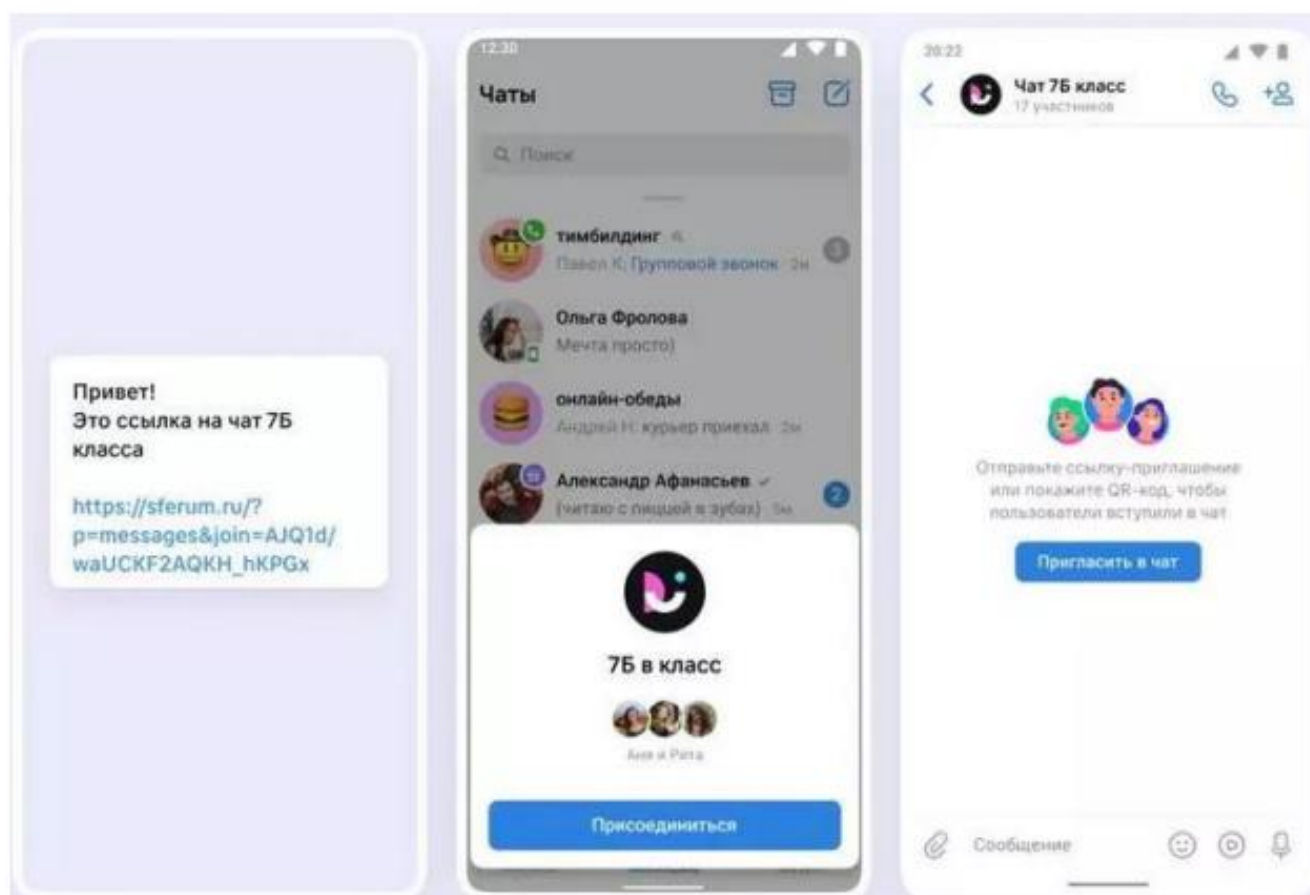
Как пользоваться Сферумом ученику

Регистрация

Учебный профиль для ученика создается так же, как и для учителя. Верификация аккаунта для учеников не нужна.

Как попасть в чат

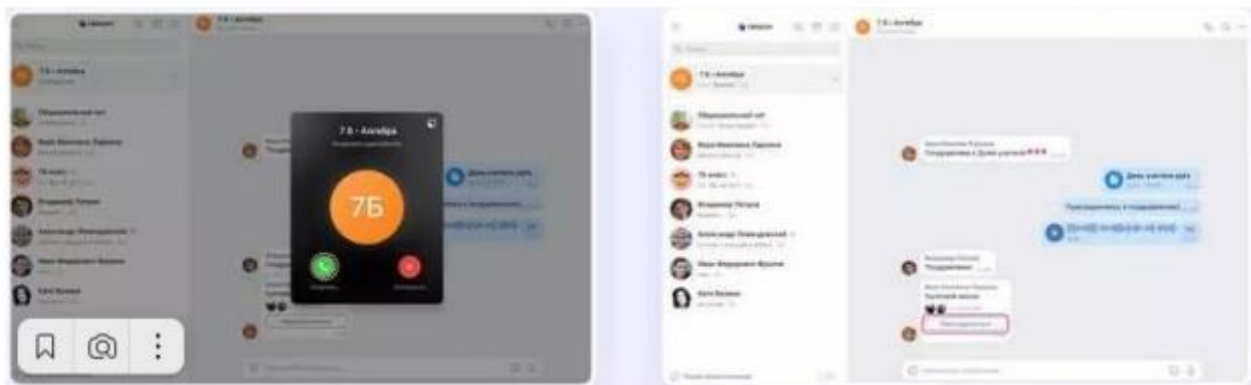
Для того, чтобы попасть в беседу класса, нужно перейти по ссылке от учителя или QR-коду, который предоставит учитель.



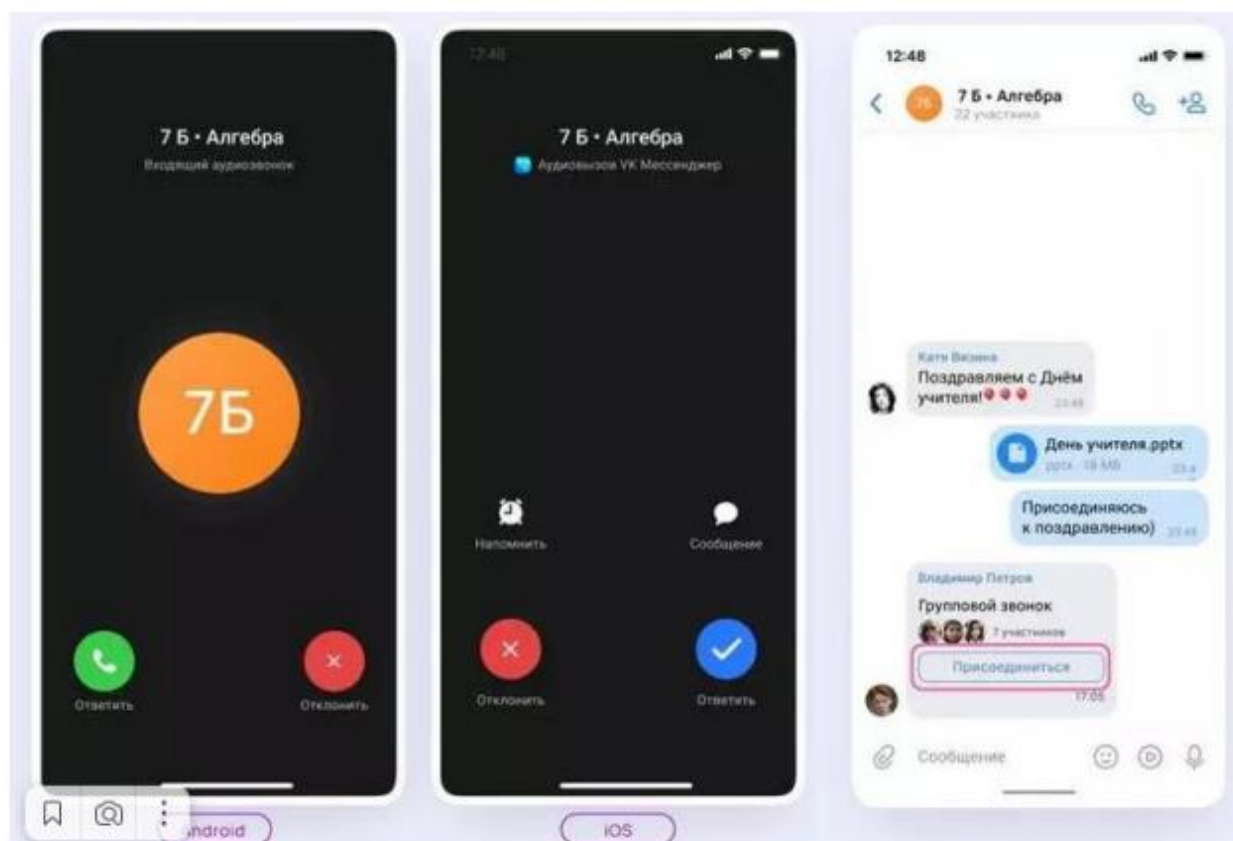
Весь остальной функционал чата такой же, как для учителя. Можно записывать аудио- и видеосообщения, отправлять вложения, присоединяться к звонкам, группировать чаты по папкам и т. д.

Как подключиться к звонку

После того, как учитель запустил звонок, в чате появятся уведомления — вам нужно нажать на зеленую или синюю кнопку, чтобы подключиться.



Еще один способ — нажать на кнопку «Присоединиться», которая появится в чате.



Во время звонка можно поднять руку, отправить эмодзи (если учитель их разрешил в настройках), демонстрировать экран, переходить на аккаунты других участников и писать им лично, записывать звонок.

В остальном возможности звонков для учеников такие же, как и для учителей.

Платформа Сферум тестируется во всех регионах России и не обязательна для использования. На сегодняшний день Сферум - это только вспомогательный инструмент для взаимодействия учителей и учеников, который поможет сделать процесс обучения проще и удобнее.